



Fonctions avancées : partager son cours avec d'autres enseignants.


- Se placer dans le cours à partager.
- Aller dans la partie « administration » située en haut à droite de votre page web.
- Cliquer sur  >Plus...

1 Aller dans l'onglet « Utilisateurs » et cliquer sur « méthode d'inscription ».

2 Cliquer sur le symbole  de la ligne « inscription manuelle ».

- Rechercher l'enseignant avec lequel le cours doit être partagé dans la liste de droite (la recherche peut être facilitée en utilisant la barre de recherche).

3 Choisir « enseignant » dans « attribuer les rôles » et cliquer sur « ajouter ».

 Aucun enregistrement n'est nécessaire pour valider le changement. Vous pouvez aussi arrêter le partage du cours en retirant les utilisateurs de la liste.

Analyse économique

Administration du cours 1

Administration du cours

Utilisateurs

Utilisateurs

Utilisateurs inscrits
Groupes
Autres utilisateurs

Méthodes d'inscription

Auto-inscription (Étudiant-consultation)
Inscriptions manuelles
Lien méta-cours (Contacts - Formation Initiale)

Permissions

Voir les permissions

Partager le cours avec l'enseignant sélectionné

Analyse économique

Méthodes d'inscription 2

Nom	Utilisateurs	Vers le haut/Vers le bas		Modifier
Auto-inscription (Étudiant-consultation)	0		↓	🗑️ 👁️ ⚙️
Inscriptions manuelles	0	↑ ↓		🗑️ 👁️ 👤 ⚙️
Accès anonyme	0	↑ ↓		🗑️ 👁️ ⚙️
Lien méta-cours (Contacts - Formation Initiale)	1516	↑		🗑️ 👁️ ⚙️

Ajouter méthode Choisir..

Inscriptions manuelles

Utilisateurs inscrits

Aucun

Sélection du rôle « enseignant-iep »

◀ Ajouter

Attribuer les rôles

Enseignant

Durée d'inscription

Illimité

À partir de

Maintenant

Supprimer ▶

Utilisateurs non inscrits

Utilisateurs non inscrits correspondants (2)

Dimitri RAMBAUD (dimitri.rambaud@etu.univ-aix.fr)

3

Recherche Dimitri ramb

Sélection de l'enseignant

Zone de recherche rapide

Rechercher

Effacer

Options de recherche

- Conservier les utilisateurs sélectionnés, même s'ils ne correspondent plus à la recherche
- Si un seul utilisateur correspond à la recherche, le sélectionner automatiquement
- Le critère de recherche peut apparaître n'importe où dans les champs affichés